



Fluo® and its accessories are covered by international patents



INDEX / INDICE

Innovative design/Design innovativo ... p1

Flexibility/Flessibilita' ... p3

Colours/Colori ... p5


Fluorescence/Fluorescenza ... p7


Installation/Installazione ... p9

Components/Componenti ... p11

INNOVATIVE DESIGN

Fluo is the new modular system that fits your requirements nearly perfectly. Its attractive, contemporary design compliments any kind of merchandise, making every product really stand out. Thanks to its characteristics, Fluo is suitable for the enhancing of displays, shop windows or complete store fixtures.





DESIGN INNOVATIVO

Innovativo nei materiali e nel design, Fluo e' il nuovo sistema espositivo atto a soddisfare perfettamente le esigenze del punto vendita. Grazie alle sue caratteristiche, Fluo e' il prodotto ideale per la realizzazione di display, corner, vetrine e arredamenti completi.

FLEXIBILITY

Fluo modular system offers many accessories that come in different colours and in several sizes and shapes. Fluo system can be installed floor to ceiling or wall mounted. It can incorporate shelving, hanging and signage. A flexible, interchangeable system of components allows you to achieve a high degree of customisation, to suit your unique needs.





FLESSIBILITA'

I numerosi accessori rendono Fluo estremamente versatile e adatto ad esporre, con la massima originalita' e con il massimo risalto, qualsiasi tipo di prodotto.



COLOURS

A full range of colour options is available:
from crystal transparent to refreshing
aquamarine, from stylish blue to trendy fluo
yellow and fluo orange.



fluo yellow / giallo fluo
fluo orange / arancio fluo
fluo red / rosso fluo
aquamarine / acquamarina
blue / blu
transparent / trasparente
frosted / ghiacciato
white / bianco





COLORE

La gamma dei colori disponibili va dal classico trasparente al freschissimo aquamarina, fino ad arrivare ai colori piu' trendy e alla moda, nelle tonalita' dell'arancio, del giallo, del rosso e del blu.

FLUORESCENCE

Fluo shelves are made from a new innovative material, whose special feature is long afterglow.

When light passes through the shelves, you get a particular visual effect: their edges appear to be lit by fluorescent light, even in the absence of any electrical power. This effect can also be obtained during nighttime, by using a UVA lamp.





FLUORESCENZA

I ripiani della linea Fluo sono realizzati in un innovativo materiale acrilico, che si 'illumina' quando e' attraversato dalla luce.

Grazie a questa caratteristica, i ripiani appaiono luminescenti lungo i bordi, pur senza l'ausilio di alcuna fonte di illuminazione.


Tale peculiarita' puo'essere mantenuta anche durante le ore notturne, grazie al semplice utilizzo di una lampada UVA.

INSTALLATION

The system is designed for easy and quick installation. The absence of welded joints and holes means that the configuration and size of each composition can be modified whenever you like.

Thanks to their light weight and agile handling, structures can be easily moved around when needed.

Non-invasive installation and easy handling enables you to completely renovate your store in a few hours, achieving impressive results in a very short time.





INSTALLAZIONE

Tutte le componenti del sistema Fluo sono di facilissima installazione. La velocità di configurazione e la semplicità di montaggio rendono Fluo il sistema ideale per un punto vendita in continua trasformazione.

In breve tempo ciascuna composizione può essere modificata o spostata all'interno del negozio.

Code/Code	Descrizione/Description	Code/Code	Descrizione/Description
CRPM60 - TR - AR - AZ - GV - RD - BI - WF	Mensola acrilica curva a forma di "U" <i>U-shaped acrylic curved shelf</i> Dim lxxh mm : 600 x 370 x 175 Materiale/Material : PMMA	DK3PM3- TR - AR - AZ - GV - RD - BI - WF	Ripiano circolare con foro centrale passante / <i>Round shelf with central hole</i> Materiale/Material : PMMA Dim lxxh mm : Ø 370 x 5
FLBX60 -	Cabinet con serratura / <i>Lockable cabinet</i> Dim lxxh mm : 600 x 370 x 350 Materiale/Material: PMMA/Vetro - <i>PMMA/Glass</i> Tutto Trasparente / <i>All transparent</i> Tutto Satinato / <i>All frosted</i> Scocca e fondalino satinati, porta trasparente/ <i>Frosted body and back panel, transparent door</i> Scocca e porta satinati, fondalino trasparente/ <i>Frosted body and door, transparent back panel</i> Scocca satinata, porta e fondalino trasparenti / <i>Frosted body, transparent back panel and door</i>	DK1PM1- TR - VD - AR - AZ - GV - RD - BI - WF	Ripiano circolare a sbalzo/ <i>Overhanging round shelf</i> Materiale/Material : PMMA Dim lxxh mm : Ø 370 x 5
2FABP101	Giunto singolo per cod. CRPM60/FLBX60 / <i>Single clamp for codes CRPM60/FLBX60</i> Dim lxxh mm : 76 x 76 x 58	RPPM32- TR - AR - VD - AZ - GV - RD - BI - WF	Ripiano sagomato/ <i>Shaped shelf</i> Materiale/Material : PMMA Dim lxxh mm : 320 x 185 x 8
CCABP101	Giunto doppio per cod. CRPM60/FLBX60 / <i>Double clamp for codes CRPM60/FLBX60</i> Dim lxxh mm : 76 x 76 x 58	APP60TR	Appendice trasparente "a sbalzo" <i>Transparent water/fall arm</i> Materiale/Material : PMMA Dim lxxh mm : 400 x 40 x 8
RPPM62 - TR - AR - AZ - RD - BI - WF	Ripiano orizzontale/ <i>Horizontal shelf</i> Dim lxxh mm : 620 x 370 x 8 Materiale/Material : PMMA	APP075A1	Modulo appendice in alluminio/ <i>Aluminium horizontal hanging tube ø 34 x 750 mm</i>
DBMRP101	Supporto per ripiano orizzontale / <i>Supporting element for horizontal shelf</i>	APP075PM	Modulo appendice trasparente/ <i>Transparent horizontal hanging bar ø 34 x 750 mm</i>
OT61PM - TR - WT	Pannello per occhiali. Porta fino a 23 paia di occhiali / <i>Acrylic panel for eyeglasses/sunglasses. Can support up to 23 pairs of glasses.</i> Materiale/Material : PMMA Dim lxxh mm : 610 x 8 x 1010	APPI43A1	Modulo appendice in alluminio/ <i>Aluminium horizontal hanging tube ø 34 x 1430 mm</i>
MIRSP101	Morsetto per pannelli sp. 2-30 mm / <i>Supporting element for panels (2-30 mm th.)</i>	APP143PM	Modulo appendice trasparente/ <i>Transparent horizontal hanging bar ø 34 x 1430 mm</i>
INSTALLAZIONE PAVIMENTO-SOFFITTO / FLOOR-TO-CEILING INSTALLATION: TBEXALX200 TBEXAL S200 TBEXAL S250 TBEXAL S300 INSTALLAZIONE A PARETE / WALL - INSTALLATION: WLALM200 WLALM210 WLALM250		INSTALLAZIONE AUTOPORTANTE / SELF-STANDING INSTALLATION: PLBCC180 PLBCC200 PLBCC210	
Montante verticale estensibile da 2073 a 3663 mm / <i>Extensible vertical pole. Extension range: 2073-3663 mm</i> Montante verticale estensibile da 2073 a 2573 mm / <i>Extensible vertical pole. Extension range: 2073-2573 mm</i> Montante verticale estensibile da 2573 a 3073 mm / <i>Extensible vertical pole. Extension range: 2573-3073 mm</i> Montante verticale estensibile da 3073 a 3573 mm / <i>Extensible vertical pole. Extension range: 3073-3573 mm</i>		Piante in alluminio, con base circolare/ <i>Aluminium pole, with round base</i> Dim lxxh mm : Ø34 X H 1800 Piante in alluminio, con base circolare/ <i>Aluminium pole, with round base</i> Dim lxxh mm : Ø34 X H 2000 Piante in alluminio, con base circolare/ <i>Aluminium pole, with round base</i> Dim lxxh mm : Ø34 X H 2100	
Modulo in alluminio per fissaggio a parete/ <i>Aluminium set for wall installation</i> Dim lxxh mm : Ø34 X H 2000 mm Modulo in alluminio per fissaggio a parete/ <i>Aluminium set for wall installation</i> Dim lxxh mm : Ø34 X H 2100 mm Modulo in alluminio per fissaggio a parete/ <i>Aluminium set for wall installation</i> Dim lxxh mm : Ø34 X H 2500 mm		Lampada dicroica / <i>Dichroic lamp</i> Dim lxxh mm : 45 x 50 x 600 Lampada dicroica, con trasformatore elettronico/ <i>Dichroic lamp + electronic transformer</i> Dim lxxh mm : 45 x 50 x 600	

*Colore/Colour:

- TR = Trasparente/Transparent
- VD = Acquamarina/Aquamarine
- AR = Arancio tuffo/Fluo orange
- AZ = Blu/Blue
- GV = Giallo fluo/Fluo yellow
- RD = Rosso fluo/Fluo red
- BI = Bianco/White
- WF = Bisatinato / Two sides frosted
- WT = Monosatinato / One side frosted

lamp

lockable cabinet

cabinet

horizontal shelf

hanger

self standing aluminium pole

extensible vertical pole

clips for grafics

waterfall arm

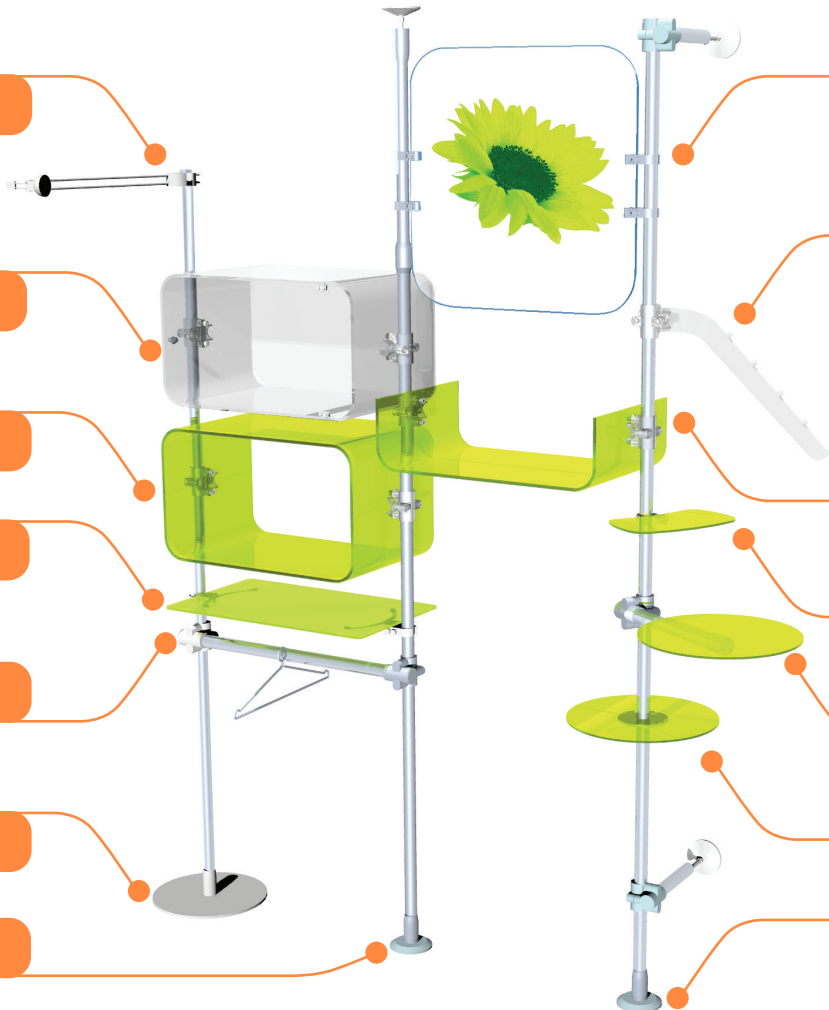
curved shelf

shaped shelf

round shelf

round shelf

aluminium pole for wall installation



PAXTON - VIA EMILIA 1 - 26862 GUARDAMIGLIO (LO) - ITALY
TEL. +39 0377 51209 - FAX. +39 0377 451114
e-mail: info@paxton.it www.fluosystem.com

fluo