

“Motore, azione! Ciak si gira!”

Quante volte abbiamo sentito questa frase... Quante volte il cinema o la fotografia ci hanno fatto sognare... Questa lampada è nata per ricordarci che cinema e luce sono un binomio perfetto come sosteneva il noto regista Federico Fellini: “La luce è proprio tutto, è sostanza, sogno, sentimento, stile, colore, tono, profondità, atmosfera, racconto, ideologia. La luce è vita”.

“Action!”

We have heard that sentence many times. And many times cinema or photography have made us dream... this luminaire is designed to remind us that cinema and light form a perfect binomial as the famous director Federico Fellini said: “Light is everything, is substance, dream, feeling, style, colour, tone, profundity, atmosphere, story, ideology. Light is life”.

BIFFI | Luce
illumina le tue emozioni

CIAK

SPOT
58

CAVALLETTO
60

CARRELLO
63









Serie di apparecchi orientabili da binario, parete/plafone, portatile o su carrello. I proiettori sono dotati di adattatori per binario elettrificato trifase serie Due o di una base in estruso di alluminio per l'attacco diretto al muro. L'alimentazione degli apparecchi predisposti per lampada agli ioduri metallici è di tipo elettromeccanico con accenditore temporizzato e condensatore di rifasamento antiscoppio ed è racchiusa da un vano in estruso di alluminio. I riflettori utilizzati sono in alluminio superpuro 99.9% anodizzato con schermi di protezione in vetro temperato parzialmente sabbato (trasparente per la versione a carrello). Le sorgenti luminose possono essere agli ioduri metallici CDM-T/HQI-E oppure alogene con attacco G9.

Series of adjustable luminaires for track, wall/ceiling, freestanding or on gear. The headlights are provided with adaptors for electrified three-phase tracks of the Due series, or with an extruded aluminium base for a direct wall mounting. The supply of luminaires equipped with metal iodide lamp is electro-mechanic with timer ignitor and a capacitor with break-action mechanism within an extruded aluminium housing. The reflectors are in anodized 99.9% pure aluminium with protection screens in tempered and partially sanded glass (transparent in the gear version). Ciak is supplied with the following light sources: CDM-T/HQI-E metal iodide or halogen lamps with G9 connection.

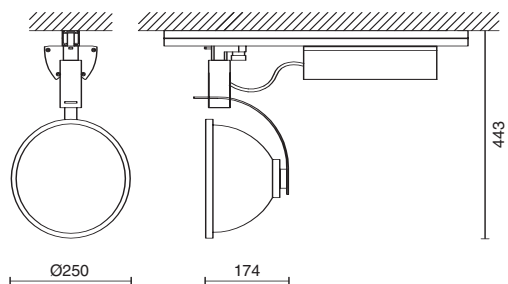
CIAK





4771.070/D  CDM-T 70W G12  21
 4771.150/D  CDM-T 150W G12  22

Con adattatore per binario DUE.
 Adapter for track DUE.

Alimentazione elettromeccanica inclusa.
 Magnetic ballast included.

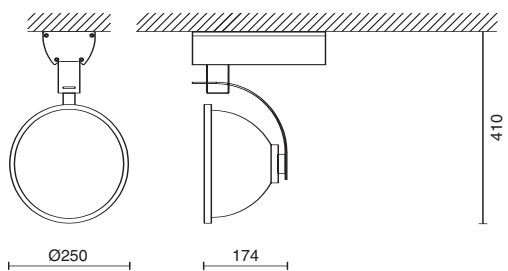
Con accenditore temporizzato.
 With timer ignitor.



4771.070  CDM-T 70W G12  21
 4771.150  CDM-T 150W G12  22

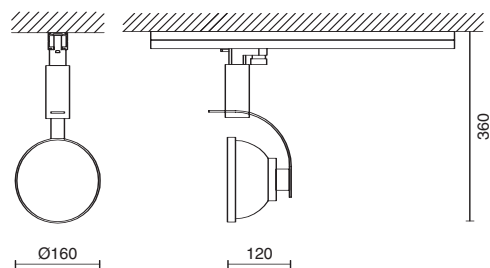
Alimentazione elettromeccanica inclusa.
 Magnetic ballast included.

Con accenditore temporizzato.
 With timer ignitor.



4166/D  HALOPIN 60W 230V G9

Con adattatore per binario DUE.
 Adapter for track DUE.



CE  IP20

Completo di vetro.
 With glass.



20 Anodizzato naturale
 Natural anodised



Cod. 0510
Cavalletto.
Tripod.



Completo di vetro.
With glass.

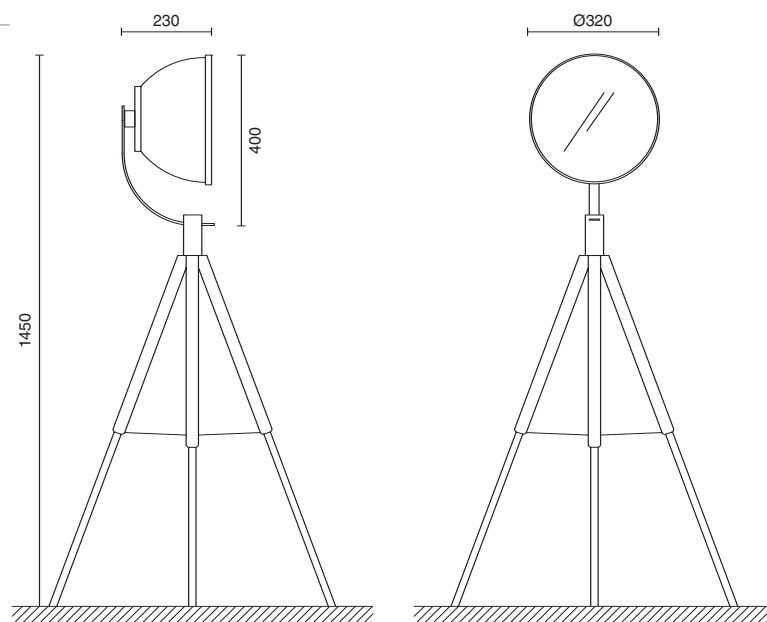


4773.070		CDM-T	70W	G12		61
4773.150		CDM-T	150W	G12		24

Alimentazione elettromeccanica inclusa.
Magnetic ballast included.

Con accenditore temporizzato.
With timer ignitor.

Cavalletto escluso.
Tripod not included.



20 Anodizzato naturale
Natural anodised

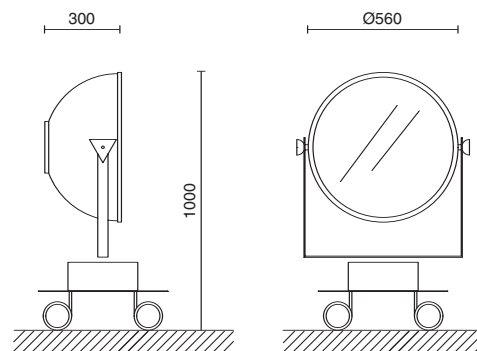




4775  HQI-E 250W E40  92

Alimentazione elettromeccanica inclusa.
Magnetic ballast included.

Con accenditore temporizzato.
With timer ignitor.



Completo di vetro.
With glass.



20 Anodizzato naturale
Natural anodised

illu mi na le tue e mo zio ni



BIFFI | Luce

CURVE FOTOMETRICHE

η: 95,90%	Ø1 - 180° - 0° Ø2 - 90° - 270°	H(m)	Ø1(m) 2x40°	Ø2(m) 2x40°	Lux max.	Lux med.
		1	1,67	1,67	2814	1771
		2	3,35	3,35	703	443
		3	5,03	5,03	313	197
		4	6,71	6,71	176	111
		5	8,39	8,39	113	71
		CDM-T 70W G12				

21

η: 95,90%	Ø1 - 180° - 0° Ø2 - 90° - 270°	H(m)	Ø1(m) 2x40°	Ø2(m) 2x40°	Lux max.	Lux med.
		1	1,67	1,67	5969	3756
		2	3,35	3,35	1492	939
		3	5,03	5,03	663	417
		4	6,71	6,71	373	235
		5	8,39	8,39	239	150
		CDM-T 150W G12				

22

η: 65,87%	Ø1 - 180° - 0° Ø2 - 90° - 270°	H(m)	Ø1(m) 2x24°	Ø2(m) 2x24°	Lux max.	Lux med.
		1	0,85	0,85	8655	4791
		2	1,70	1,70	2164	1198
		3	2,55	2,55	962	532
		4	3,41	3,41	541	299
		5	4,26	4,26	346	192
		CDM-T 150W G12				

24

η: 65,87%	Ø1 - 180° - 0° Ø2 - 90° - 270°	H(m)	Ø1(m) 2x23°	Ø2(m) 2x23°	Lux max.	Lux med.
		1	0,85	0,85	3957	2190
		2	1,70	1,70	989	548
		3	2,55	2,55	440	243
		4	3,41	3,41	247	137
		5	4,26	4,26	158	88
		CDM-T 70W G12				

61

η: 74,67%	Ø1 - 180° - 0° Ø2 - 90° - 270°	H(m)	Ø1(m) 2x39°	Ø2(m) 2x39°	Lux max.	Lux med.
		1	1,64	1,64	9437	3970
		2	3,28	3,28	2359	992
		3	4,92	4,92	1049	441
		4	6,55	6,55	590	248
		5	8,19	8,19	377	159
		HIE 250W E40				

92