



vesti, svesti e rivesti il tuo pavimento

**PARQCOLOR®
ZIP-LOCK SYSTEM**

posa in un lampo
con il sistema cerniera lampo



PARQCOLOR® ZIP-LOCK SYSTEM

posa in un lampo con il sistema cerniera lampo

Ecco il nuovo rivoluzionario sistema, grazie al quale si posa in un lampo – e senza bisogno di usare colla – l'ultimo nato nella grande famiglia Parqcolor®, il pavimento a doghe in laminato HPL, creato da PL del Gruppo Abet Laminati: Parqcolor® Zip-Lock System.

Zip-Lock System trasferisce infatti al pavimento il concetto che è alla base di quella che è stata una delle invenzioni più ingegnose del ventesimo secolo: la cerniera lampo. Come la "zip", Zip-Lock System è capace di unire in un batter d'ali due doghe di Parqcolor® con uno speciale sistema ad incastro.

Un sistema che pur applicando il tradizionale principio del "maschio-femmina", lo rinnova completamente grazie all'inserimento nella sezione di accorgimenti particolari che garantiscono un bloccaggio totale e, di conseguenza, eliminano la necessità di incollare.

I vantaggi sono evidenti: si risparmia fino al 15%-20% sui tempi di posa, il lavoro è più pulito e, per di più, il pavimento è immediatamente utilizzabile.

Inoltre con Zip-Lock System si ottiene un ulteriore vantaggio che ha davvero dell'incredibile: il pavimento diventa riutilizzabile!

Occorre allestire un nuovo stand? Si apre un altro punto vendita? Si cambia casa? Non c'è più bisogno di acquistare un nuovo pavimento: è sufficiente smontare Parqcolor® Zip-Lock System – e lo si fa con la stessa facilità con cui si era posato – e trasportarlo nella nuova sede per ri-posarlo.


Proposto in 6 decori tinta legno disponibili a magazzino, Parqcolor® Zip-Lock System coniuga la qualità e la praticità con l'altissimo valore estetico che contraddistingue l'intera gamma Parqcolor® e che offre al progettista una grande libertà creativa potendo contare, a richiesta, su tutta la gamma dei prodotti Parqcolor®.

Ideale per uffici, negozi e fiere, ma anche per abitazioni private, Parqcolor® Zip-Lock System è resistentissimo a tutto – calpestio intenso, urti –, è inattaccabile da inchiostro, caffè, vernici e solventi, è antistatico, resistente ai microorganismi e omologato nella Classe 1 di reazione al fuoco dal Ministero dell'Interno. Inoltre non richiede cere o manutenzioni speciali, ma si pulisce rapidamente con un semplice panno umido.

Il nuovo Parqcolor® Zip-Lock System – unendo le qualità fuori dal comune del laminato HPL con quelle dello speciale sistema a incastro – assume un ruolo di spicco nella grande famiglia dei pavimenti Parqcolor®.



9226 faggio dogato



9241 acero tavolato



9371 frassino floor tavolato



9581 noce italiano dogato



9670 ciliegio parquet dogato



9779 betulla parquet dogata

Tutte le gamme Parqcolor® GOLD - Fiber - Chromatic - Ultra - Parqwood® sono producibili su richiesta minimo 500 mq.

DATI TECNICI

	Resistenza all'abrasione	Rigonfiamento di spessore	Effetto sedia rotelle	Effetto di movimento del piedino di un mobile	Resistenza all'urto	Resistenza alle macchie	Solidità dei colori alla luce xeno	Resistenza alle bruciature di sigaretta	Impronta residua dopo carico statico	Resistenza elettrica superficiale	Reazione al fuoco
Metodo di prova	EN 13329 Annex E	EN 13329 Annex G	EN 425 w (EN12529)	EN 424 Con piede tipo 0	EN 13329 Annex F	EN438- 2.15	EN ISO 105 EN 20105	EN 438-2.18	EN 433	NFPA 99 su doga intera	UNI 8457
Criterio e/o unità di misura	Classe AC	%	Aspetto	Aspetto	Classificazione IC	Grado: gruppi 1 e 2 gruppi 3 e 4	Scala dei blu B02 Scala dei grigi A02	Grado	Aspetto	ohm Ω	Categoria (classe)
Valore limite	AC 4 IP- giri ≥ 4000	Rigonfiamento ≤ 18	Nessun danno visibile	Nessun danno visibile	≥ IC 2	grado = 5 grado ≥ 4	Min. 6 Min. 4	grado ≥ 4	Nessun cambiamento visibile < 0,01 mm		
Risultato	AC 4 IP- giri > 4000	5,5	Nessun danno	Nessun danno	IC 3	grado = 5 grado > 4	> 6 > 4	> 4	Nessun cambiamento visibile	1x10 ⁸ -1x10 ¹¹ Il materiale è antistatico	1

DATI COMMERCIALI

Decorativi
9226-9241-9371-9581-9670-9779

Spessore totale: 8,0 mm

Peso: Kg 8,0/mq

Dimensioni doghe:
larghezza 19 cm - lunghezza 120 cm

Imballo:
N° 8 doghe pari a 1,824 mq

Tabella riassuntiva classi di utilizzo secondo la normativa EN 13329

Classe	Simbolo	Livello di utilizzo	Descrizione	Res. all'abrasione
DOMESTICO				
21		Moderato	Zona di passaggio debole	AC 1
22		Generale	Zona di passaggio medio	AC 2
23		Elevato	Zona di passaggio intenso	AC 3
COMMERCIALE				
31		Moderato	Zona di passaggio debole	AC 3
32		Generale	Zona di passaggio medio	AC 4
33		Elevato	Zona di passaggio intenso	AC 5

Voce di capitolato: doghe ottenute dalla sezionatura di un compound costituito da un supporto in fibra lignosa exterior-grade con una superficie esterna in laminato Print HPL secondo la norma EN 13329 e bilanciato con un laminato Print HPL, incollaggio secondo la norma EN 204/205-D3 mascherate ad incastro per posa a secco.



Ecologico di Classe E1



Azienda con sistema di qualità UNI EN ISO 9002 certificato n° 69



AC 4

MONTAGGIO FLOTTANTE Parqcolor® Zip-Lock non deve essere incollato. Rimane bloccato grazie all'incastro fra dogha e dogha. Per evitare tensioni nelle doghe, le confezioni dovranno essere tenute nell'ambiente in cui andrà posato il Parqcolor® Zip-Lock per 48 ore, rimuovendo la protezione in polietilene. Collocare le scatole in posizione orizzontale lasciandole discoste le une dalle altre. L'umidità relativa del locale dovrà essere compresa tra il 40 ed il 60 %.

CONTROLLO E TRATTAMENTO DEL SOTTOFONDO È importante che i sottofondi siano regolari e in piano. Ampie irregolarità vanno corrette abradendole o riempiendole con idonei materiali. I sottofondi devono essere perfettamente asciutti.

Sottofondo	Metodo	Indice massimo di umidità
massetto cementizio	CM	2,50%
massetto cementizio con pannelli radianti anidride	CM	2,00%
anidride con pannelli radianti	CM	0,50%
magnesio, truciolare, calcestruzzo	Gann/Eletr.	7,00%
sottofondo in legno	Gann/Eletr.	7,00 - 12,00%
truciolare idrorepellente	Gann/Eletr.	6,00 - 9,00 %

È inoltre necessario interporre fra Parqcolor® Zip-Lock e il sottofondo un materassino avente funzione di "barriera vapore" e isolamento acustico, composto da polietilene espanso a cellula chiusa, accoppiato ad un foglio di polietilene, di spessore totale di 2,20 mm. (consigliamo l'utilizzo del nostro prodotto Super Mousse). È possibile effettuare la posa su sottofondi in moquette agugiata interponendo in questo caso solamente un foglio di polietilene da 0,20 mm come barriera vapore. Per la posa su sottofondo con riscaldamento a pannelli radianti è necessario rispettare queste semplici norme:

1. La serpentina riscaldante deve essere ad una profondità di almeno 30 mm nel massetto.
2. Prima dell'installazione del Parqcolor® Zip-Lock l'impianto dovrà essere portato gradatamente a massimo regime (5 gradi al giorno) e mantenuto a tale temperatura per 2 settimane. Prima di iniziare la posa ridurre gradualmente la temperatura dell'impianto (5 gradi al giorno) fino al totale spegnimento e controllare che l'umidità del massetto rientri nei valori riportati in tabella.
3. Tre giorni dopo la fine della posa accendere nuovamente l'impianto e portarlo gradatamente (5 gradi al giorno) al regime d'esercizio richiesto.
4. La temperatura a terra dopo l'avenuta installazione del pavimento non dovrà mai superare i 28° C.

ATTREZZATURA NECESSARIA Sega circolare o seghetto alternativo, metro, martello, squadretta, distanziatori in PVC o regolabili in metallo, battitore sagomato.

INSTALLAZIONE - Prima di cominciare l'installazione verificare l'integrità degli imballi e che il materiale rispetti le specifiche di fornitura. - Per ottenere un buon risultato estetico, si consiglia di posare le doghe rivolte nella stessa direzione di entrata della luce nei locali. - Nei locali stretti applicare le doghe in senso longitudinale. - Parqcolor® Zip-Lock si muove come un pavimento in legno; è pertanto consigliabile non superare mai gli 8 ml. senza l'utilizzo di un giunto di dilatazione. Lasciare uno spazio tra il pavimento e la parete o altri ostacoli (colonne, stipiti, ecc.) di almeno 8 mm. È importante non bloccare le doghe con viti o chiodi; se un fissaggio permanente è indispensabile, creare un'asola intorno alla vite o chiodo per permettere la dilatazione del pavimento. - Le informazioni qui elencate sono conseguenza dell'esperienza della PL s.p.a. la quale, non partecipando alla messa in opera, non è responsabile di eventuali contestazioni sulla posa del materiale, fatte salve le caratteristiche tecniche del prodotto.

INDICAZIONI PER UNA PERFETTA MANUTENZIONE

PULIZIA GIORNALIERA - Aspirapolvere, scopa o panno antistatico.

PULIZIA PERIODICA - Detergente blando (domestici cremosi non abrasivi, ammoniacca, alcol) disciolto in acqua. È inoltre disponibile il pulitore Parqcolor® Cleaning.

IMPORTANTE: utilizzare sempre un panno ben strizzato.

MACCHIE DIFFICILI - Catrame, inchiostro, lucidi, rossetti, smalti, ecc.: utilizzare un panno morbido pulito, imbevuto di acetone, alcol o altro solvente domestico.

- Gomma da masticare, cera di candela, ecc.: lasciar indurire completamente e poi raschiare via delicatamente.

COSA NON UTILIZZARE - Spugne abrasive - Detergenti abrasivi - Cere e lucidi per pavimenti - Detergenti saponati - Acqua in eccesso.



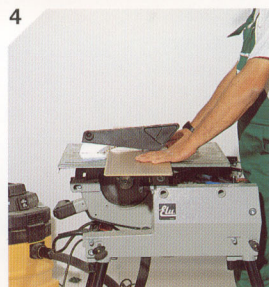
1. Non posare Parqcolor® Zip-Lock direttamente sul sottofondo e assicurarsi sempre che questo sia pulito, liscio e asciutto. Isolare con idoneo materassino (si consiglia l'uso del n.s. Super Mousse). Sovrapporre il telo sullo sbordo di quello precedente, sigillando con silicone o nastro idrorepellente. Far risvoltare il materassino sulle pareti per almeno 3 cm.




2. Posizionare la prima dogha partendo da sinistra verso destra, con il lato lavorato a femmina rivolto verso il muro. Inserire i distanziatori per creare gli spazi di dilatazione di almeno 8 mm. Le doghe vanno incastrate tra di loro battendole energicamente con l'apposito battitore, partendo dal centro della dogha.



3. Per misurare la dogha terminale di ogni fila, posizionarla in modo che le lavorazioni a maschio risultino contrapposte, e tracciare la linea di taglio utilizzando una squadra. La parte rimanente sarà utilizzata come partenza per la fila successiva; assicurarsi che le doghe siano sfalsate tra loro di almeno 30 cm.



4. Quando si taglia con una sega circolare o manuale tenere la parte decorativa rivolta verso l'alto. Viceversa, se si taglia con seghetto alternativo, la parte decorativa deve essere rivolta verso il basso.




5. Verificare che le doghe siano state applicate dritte, mediante la tesatura di un filo. Gli aggiustamenti possono essere fatti agendo sui distanziali.



6. Posizionare la dogha di chiusura con la lavorazione a maschio rivolta verso il muro, esattamente sopra l'ultima fila posata e tracciare su questa dogha la linea di taglio usando come riga un'altra dogha appoggiata al muro. Non dimenticare di lasciare lo spazio perimetrale di almeno 8 mm.



7. Per effettuare tagli interni alle doghe utilizzare un seghetto alternativo, lasciando sempre gli opportuni spazi di dilatazione.



8. Per una migliore qualità della posa in opera del Parqcolor® Zip-Lock è necessario tagliare gli stipiti delle porte, utilizzando una sega circolare graduata, in modo da creare lo spazio per l'inserimento delle doghe.

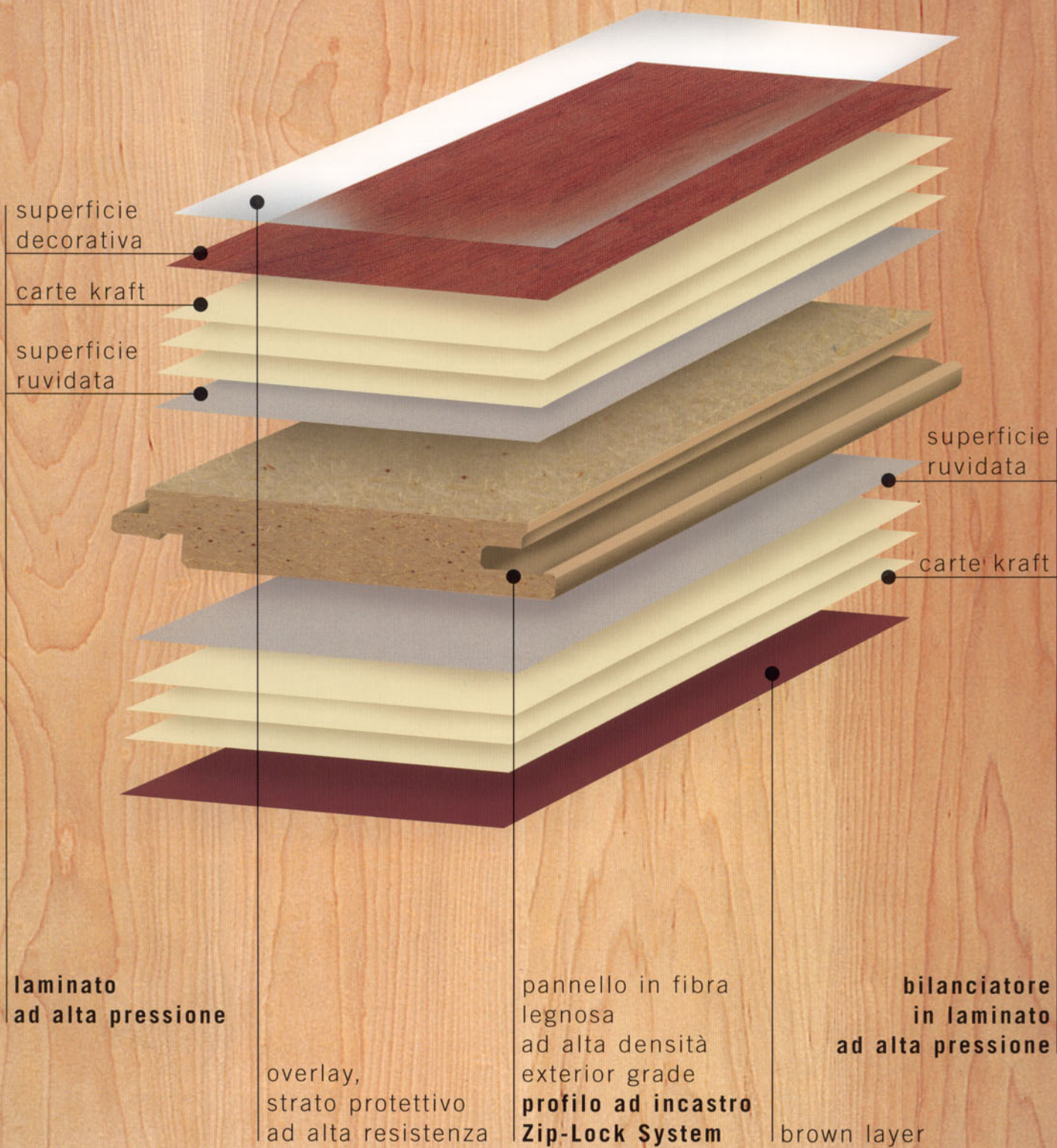


9. Per superfici maggiori di 70 mq, e comunque per lati che superano gli 8 ml, vanno previsti opportuni giunti di dilatazione che possano consentire il naturale movimento del prodotto.

ATTENZIONE: ambienti contigui (camere, corridoi, saloni ecc...) vanno obbligatoriamente interrotti in prossimità delle porte di comunicazione tra i locali.

PARQCOLOR® ZIP-LOCK SYSTEM

posa ad incastro senza colla
posa più veloce
nessuna fessura
immediata praticabilità dopo la posa
riutilizzabile 2 volte



ORGANIZZAZIONE DI VENDITA IN ITALIA**BARI**

STUDIO ESSE s.n.c. di Anna Santantonio e C.
70123 Via Ricciotto Canudo 24/G - tel. 080 5741025 fax 080 5741777

BOLOGNA - Calderara di Reno

METTI Franco s.r.l.
40012 Via Armadori 45/A - tel. 051 722072 - 722455 fax 051 720247

CAGLIARI - Capoterra

VACCA Antonello
09012 Via Platone 11 - tel. 070 725642 fax 070 726170

CATANIA - Piano Tavola

AGENTEAM s.r.l. Rappresentanze - Roberto Chisari
95040 C.da Rinaudo 17 (svincolo Valcorrente)
tel. 095 7132326 fax 095 391048

CHIETI - Sambuceto

FCF di Colarossi Barbara e C. s.a.s.
66020 Via Cavour 67 - tel./fax 085 4460252

CUNEO - Grinzane Cavour (Alba)

MILANESIO Giovanni
12060 Via Borzone 4 - tel. 0173 262558 fax 0173 231730

FIRENZE - Sesto Fiorentino

FILIALE ABET LAMINATI
50019 Via del Cantone 66 - tel. 055 316551 fax 055 318553

GENOVA

CO.RA.LL. s.a.s. di RISSO Luca & C.
16132 Via Donghi 71R - tel. 010 505373 fax 010 502585

MILANO - Cinisello Balsamo

FILIALE ABET LAMINATI
20092 Viale Brianza 6 - tel. 02 6124851 fax 02 6170379

PADOVA - Rubano

FILIALE ABET LAMINATI
35030 Via Galvani 2 - tel. 049 631777 fax 049 8975298

PALERMO

TECNORIV s.r.l. Rappresentanze
90139 Via Wagner 12 - tel. 091 335900 fax 091 582108

PESARO - Villa S.Martino

FILIALE ABET LAMINATI
61100 Via Toscana 91 - tel. 0721 453405 fax 0721 453936

RAGUSA

INCARDONA Ing. Mario
97100 Via G. Dalle Bande Nere 2 - tel. 0932 667435 fax 0932 667435

REGGIO CALABRIA

FERRANTE Giovanni
89123 Via Sacchi 1A - tel. 0965 330550 fax 0965 330571

REGGIO EMILIA - Cavriago

FILIALE ABET LAMINATI
42025 Loc. Corte Tegge - Via Bruno Buozzi 12
tel. 0522 942434 fax 0522 942436

ROMA

FILIALE ABET LAMINATI
00133 Loc. Giardinetti - Via Stefano Della Bella 5/7
tel. 06 2020074 fax 06 2040478

SALERNO - Nocera Superiore

MARTORELLI Francesca
84015 Via G. Matteotti 7 - tel. 081 5144747 fax 081 5144746

TORINO

FILIALE ABET LAMINATI
10155 Via Cogne 42 - tel. 011 266090 fax 011 202946

TRENTO

BASSI Meo s.r.l.
38100 Località Campotentino 48/7 - tel. 0461 823012 fax 0461 821521

TREVISO - Villorba

PIVA s.r.l.
31050 Via Roma 149 - tel. 0422 914019 fax 0422 914062

UDINE - Tavagnacco

RUMIZ F.LLI
33010 Via Nazionale 95 - tel. 0432 572753 fax 0432 573233

ORGANIZZAZIONE DI VENDITA NEL MONDO**AUSTRALIA ABET PTY LIMITED**

11-13 Smoothy Place Arndell Park NSW 2148
phone 02 / 96727300 fax 02 / 96727303
www.abet.com.au e-mail: info@abet.com.au

BELGIO ABET B.V.

Promotion Office Koning Albert I Laan, 48 - 1780 Wommel
phone 02 / 4601910 fax 02 / 4603337
www.abet.be e-mail: promotion-office@abet.be

CANADA ABET CORP.

50 Paxman Road, Unit 10 - Toronto, ON M9C 1B7
phone 416 / 6206556 fax 416 / 6205330
e-mail: abet@sprint.ca

CINA ABET LAMINATI

Representative Office Unit c 17/F Hangdu Building
Huaifu Road, Futian District, Shenzhen 518031
phone 0755 / 3790055 - 0056 fax 0755 / 3790213
e-mail: abetsz@public.szptt.net.cn

DANIMARCA - NORVEGIA - SVEZIA ABET LAMINATI

Representative Office
International House Center Boulevard DK-2300 Kobenhavn S
phone 032 / 473167 fax 032 / 473166
e-mail: abet@abet-laminati.dk

FRANCIA PRINT FRANCE Sarl

BP 9154 108, Avenue Aristide Bergès Z.I.
73091 Chambéry cedex 9
phone 04 / 79621326 fax 04 / 79622044
e-mail: stratifies@print-france.fr

PRINT FRANCE Sarl

Bureau Promotionnel 12, rue d'Armenonville
92200 Neuilly-sur-Seine
phone 01 / 47452310 fax 01 / 40883781
e-mail: showroom@print-france.fr

GERMANIA ABET GmbH

Füllenbruchstrasse 189 - 32051 Herford
phone 05221 / 3477-0 fax 05221 / 33196
e-mail: abetde@t-online.de

OLANDA ABET B.V.

Lagedijk Noord 4 - 3401 VA IJsselstein
phone 030 / 6868450 fax 030 / 6888204
www.abet.nl e-mail: verkoop@abet.nl parqcolor@abet.nl

POLONIA ABET SP. Z.O.O.

46/1, Mokotowska str. - 00-543 Warszawa
phone 022 / 6225532 - 6251905 fax 022 / 6228542
www.abet-spzoo.com.pl e-mail: abet@abet-spzoo.com.pl

REGNO UNITO ABET LTD

70, Roding Road, London Industrial Park - London E6 4LS
phone 020 / 74736910 fax 020 / 74766935
e-mail: sales@abet.ltd.uk

SPAGNA ABET LAMINATI S.A.

Poligono Industrial Pla d'en Coll C/Segre 8-10
08110 Montcada i Reixac (Barcelona)
phone 93 / 5754197 fax 93 / 5754199
e-mail: barcelona.abet@retemail.es

ABET LAMINATI S.A. Delegacion del Norte

Ribera de Deusto 6 - 48014 Bilbao
phone 94 / 4760931 fax 94 / 4763155
e-mail: bilbao.abet@retemail.es

SVIZZERA ABET AG

Oberfeld 9 - 6037 Root/Lu
phone 041 / 4556030 fax 041 / 4556033
www.abet.ch e-mail: abet@abet.ch

U.S.A. ABET INC.

60 West Sheffield Avenue - Englewood, NJ 07631
phone 201 / 5410700 fax 201 / 5410701 Toll Free 800 / 2282238
www.abetlaminati.com e-mail: abetusa@aol.com

ABET INC.

2740 West Grand Avenue - Chicago, IL 60612
phone 773 / 2921600 fax 773 / 2921619

ABET INC.

7307-H Edgewater Drive - Oakland, CA 94621
phone 510 / 5671400 fax 510 / 5671404

ABET INC.

1043-B S.Melrose Street - Anaheim, CA 92870
phone 714 / 2387880 fax 714 / 2387884

ABET INC.

3033 North West 25th Ave., Bay 9 - Pompano Beach, FL 33069
phone 954 / 9355755 fax 954 / 9355711

Spazio per il rivenditore



Azienda con sistema qualità certificato
UNI EN ISO 9002



PL S.p.A.
22070 VERTEMATE (CO)
Strada per Bulgorello, 3
Tel. 031/888.211 - Fax 031/901053
<http://www.parqcolor.com>
e-mail: parqcolor@pl-abetgroup.it
tecnico@pl-abetgroup.it